

Здравствуйте, уважаемые учащиеся!

Итак, мы постепенно будем переходить на электронное ведение журнала. Для этого есть специальная программа, а точнее сайт, который располагается в МОиН РБ. В каждом документе буду расписывать процедуры для соответствующих действий. Сегодня я вам распишу алгоритм авторизации (входа) на сайте.

Алгоритм входа на сайт.

Первое, что необходимо сделать – это открыть (запустить) браузер (Google Chrome или Mozilla Firefox) с рабочего стола или с панели быстрого доступа.



Рис. 1. Открыть браузер с рабочего стола



Рис. 2. Открыть браузер с панели быстрого доступа

Давайте рассмотрим программу Google Chrome, в программе Mozilla Firefox, вам нужно будет проводить аналогичные действия.

После нажатия откроется программа, будет выглядеть так:

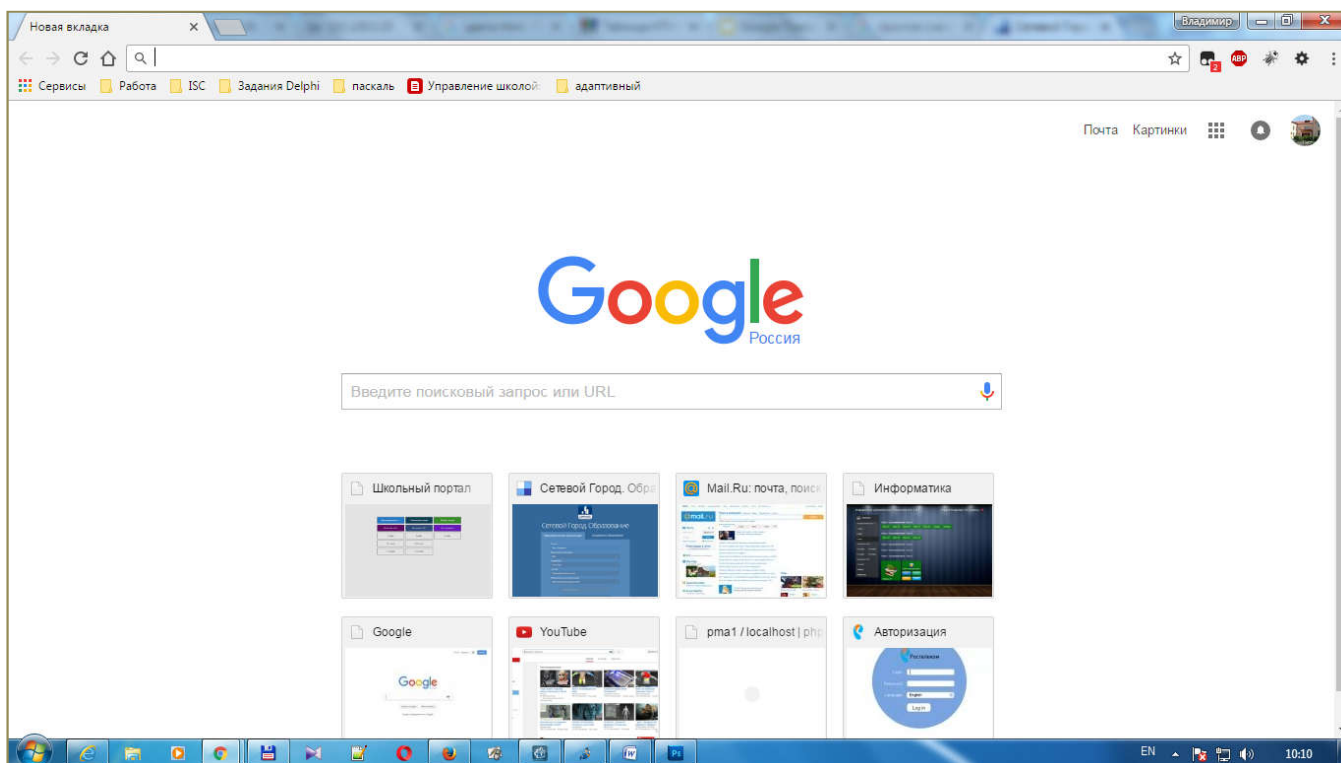


Рис. 3. Программа Google Chrome

Далее нужно будет набрать в адресной строке адрес сайта, на котором мы будем работать, адрес: <http://deti.obr03.ru> и нажать клавишу Enter.

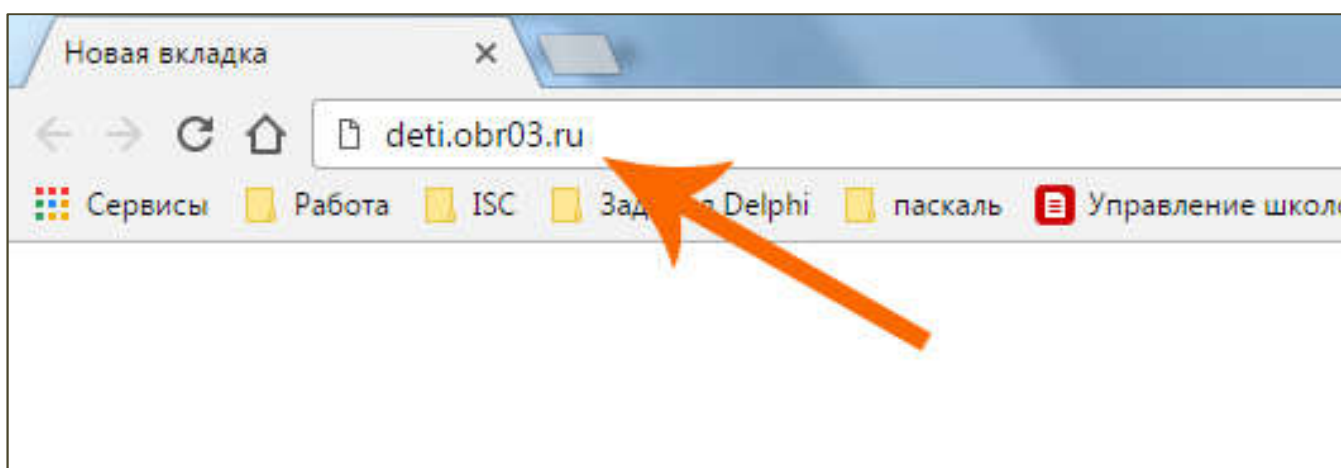


Рис. 4. Адресная строка браузера

После этого загрузится сайт «Сетевой город. Образование» и будет выглядеть следующим образом:

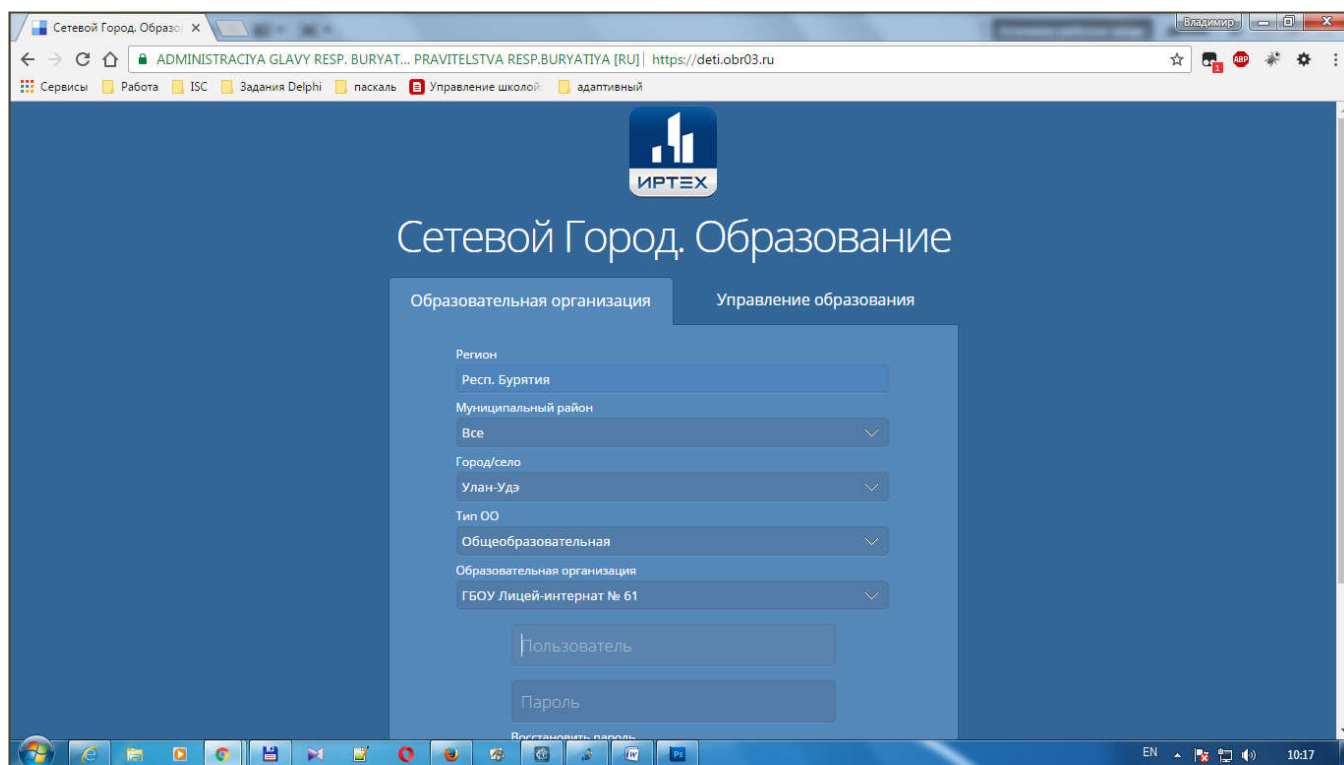


Рис. 5. Страница авторизации на сайте

После того, как страница загрузилась, необходимо будет выбрать нашу образовательную организацию, для этого нужно выбрать по порядку (сверху вниз) пункты:

1. Муниципальный район: **Все**
2. Город/село: **Улан-Удэ**
3. Тип ОО: **Общеобразовательная**
4. Образовательная организация: **ГБОУ Лицей-интернат №61**

Далее необходимо будет ввести свои учетные данные (логин и пароль). Учетные данные я раздам каждому. Мы рассмотрим вход на примере Меньшиковой Е.И. Вы же должны входить под своей учетной записью.

Итак, вводим в поле «Пользователь» и «Пароль» (выдаются администратором системы в начале учебного года) соответствующие значения (Ваши логин и пароль).

Образовательная организация
ГБОУ Лицей-интернат № 61

МеньшиковаЕ

.....|

Восстановить пароль

Рис. 6. Ввод учетных данных

После того как ввели, нажимаем Enter, и переходим на страницу сайта. Прежде чем работать с программой, необходимо нужно будет сменить пароль. Откроется такое окно:

Сетевой Город. Образование
ГБОУ Лицей-интернат № 61. Учебный год 2016/2017.

Требуется, чтобы Вы сменили свой пароль.

Пользователь: Меньшикова Евгения Игоревна

Текущий пароль:

Введите пароль, который вы использовали для текущего входа в систему

Новый пароль:

Придумайте новый пароль и введите его в этой и в следующей строке

Подтвердите новый пароль:

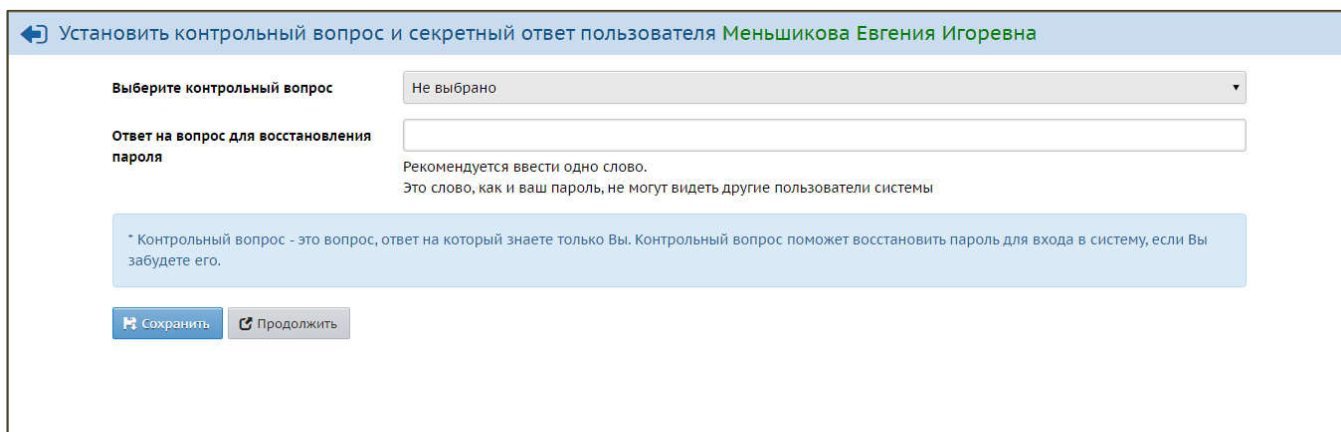
Выход Сохранить

В этих окнах нужно ввести соответствующие данные:

1. Поле **«Текущий пароль»**: тот, который я вам раздал
2. Поле **«Новый пароль»**: вы должны придумать новый сложный пароль, чтобы вас не взломали учащиеся, и чтобы он легко вами запоминался. Как создавать новые пароли, можете узнать в интернете или спросить у меня.
3. Поле **«Подтвердите новый пароль»**: указываете тот же пароль что и выше. Это для того, чтобы вы правильно ввели оба раза новый пароль. Бывают случаи, когда думаете, что вы все правильно ввели, а на самом деле ошиблись в одной букве. Это поле является подсказкой, если вы ввели неодинаковый пароль.

После этого нужно нажать кнопку **«Сохранить»**. После этих действий при следующем входе на сайт, вы должны будете указать новый пароль, а логин (пользователь) остается прежним.

После нажатия кнопки сохранить, произойдет смена окна, на окно **«Контрольного вопроса»**. Это окно тоже нужно заполнить (чтобы оно потом не появлялось больше). Назначение этого окна в том, чтобы вы могли восстановить свой пароль в случае его утери.



Установить контрольный вопрос и секретный ответ пользователя **Меньшикова Евгения Игоревна**

Выберите контрольный вопрос:

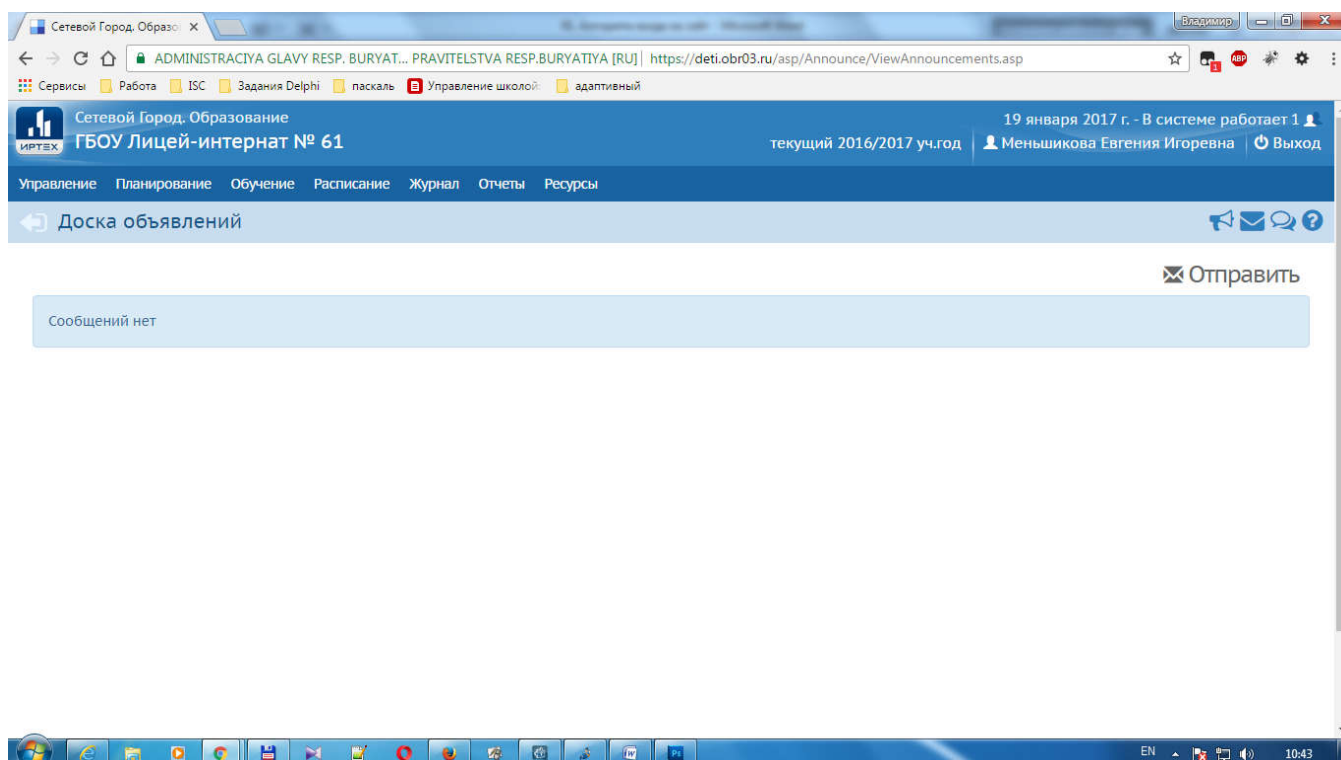
Ответ на вопрос для восстановления пароля:

Рекомендуется ввести одно слово.
Это слово, как и ваш пароль, не могут видеть другие пользователи системы.

* Контрольный вопрос - это вопрос, ответ на который знаете только Вы. Контрольный вопрос поможет восстановить пароль для входа в систему, если Вы забудете его.

Здесь вы все устанавливаете самостоятельно! Вам нужно будет выбрать сам вопрос (который нужно запомнить) и ответ на указанный вами вопрос (который тоже нужно будет запомнить, точнее вы должны его знать).

На этом процесс входа (авторизации) на сайте закончен. Эти два действия: по смене пароля и выбора контрольного вопроса больше не появятся. Вы будете перенаправлены на главную страницу сайта СГО (Сетевой город. Образование).



Желаю успехов!